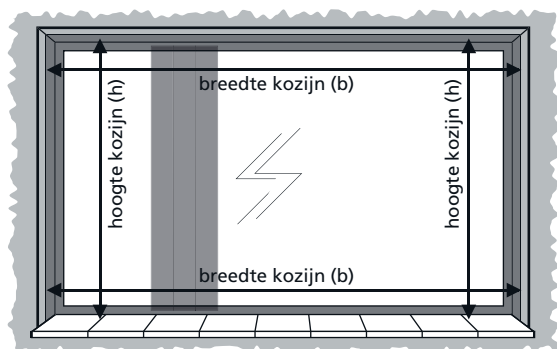


## Meetinstructie verticale lamelgordijnen

Het inmeten is in principe vrij eenvoudig. Toch dient u op een aantal zaken te letten.

Voor de maatvoering van uw bestellingen dient u ons de **maakmaten** op te geven van het bestelde product. De maakmaten zijn de maximale breedte- en hoogtematen van het product. Afhankelijk van de situatie (in de dag of op de dag) moet de maakmaat van het product hierop worden aangepast. Bij verticale lamelgordijnen is de hoogtemaat de afstand van bovenkant plafondsteun of wandsteun tot onderkant van de lamel. De breedtemaat is de totale breedtemaat van de rail.



### Plaatsing in de dag

Breedtemaat op het bestelformulier =

$\text{breedtemaat kozijn}^* - 0,5\text{cm}$

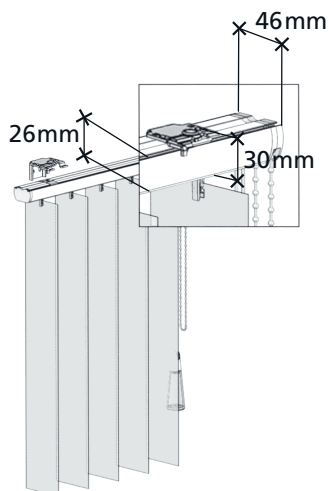
Hoogtemaat op het bestelformulier =

$\text{hoogtemaat kozijn}^* - 1,5\text{cm}^{**}$

\* Breedte boven en onder, hoogte links en rechts in kozijn meten. Kleinste maat nemen! Bij brede lamelgordijnen ook in het midden van het kozijn de hoogte meten.

\*\* Of naar eigen inzicht. Boven vensterbanken zou u kunnen kiezen voor een aftrekmaat van 1cm.

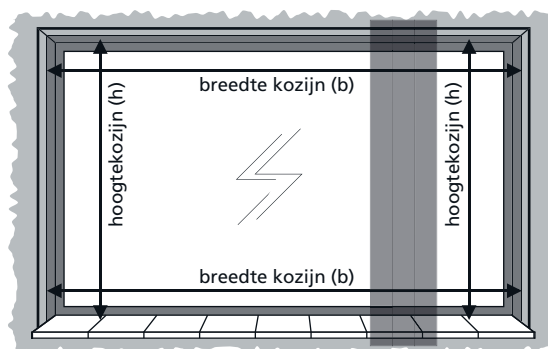
Let goed op of ramen en deuren nog wel (naar binnen toe) geopend kunnen worden. Vraag eventueel de railhoogte en pakketbreedtes van de lamelgordijnen op t.b.v. het betreffende kozijn. Indien het raam niet geopend kan worden, kiest u dan voor plaatsing op de dag.



Hoogte rail = 26mm

Hoogte rail + plafondsteun = 30mm

Breedte rail = 46mm



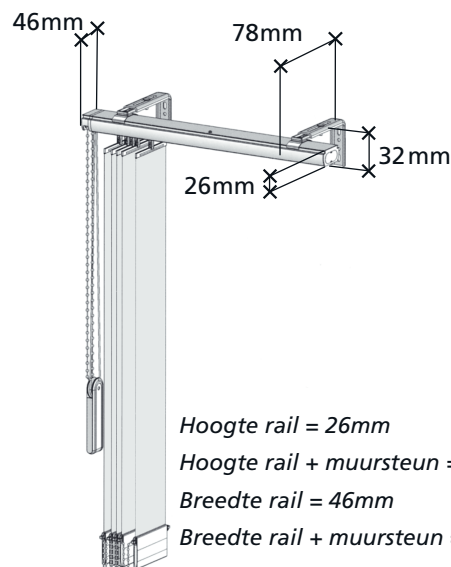
### Plaatsing op de dag

In dit geval moet de het product groter zijn dan de afmetingen van het raam. Bij wandmontage dient u tegen een meerprijs afstandsteunen te bestellen.

Breedte- en hoogtemaat op bestelformulier =  $\text{dagmaat} + 8\text{cm}^*$

\* Let wel op eventuele obstakels zoals bijvoorbeeld radiatoren, waterleidingen, etc.

Bij plaatsing op de dag opletten of bij geopend lamelgordijn de aanwezige ramen en/of deuren kunnen worden geopend. Informeer naar pakketbreedte van het betreffende lamelgordijn.



Hoogte rail = 26mm

Hoogte rail + muursteun = 32mm

Breedte rail = 46mm

Breedte rail + muursteun = 78mm

Aan deze meetinstructie kunnen geen rechten worden ontleend.